

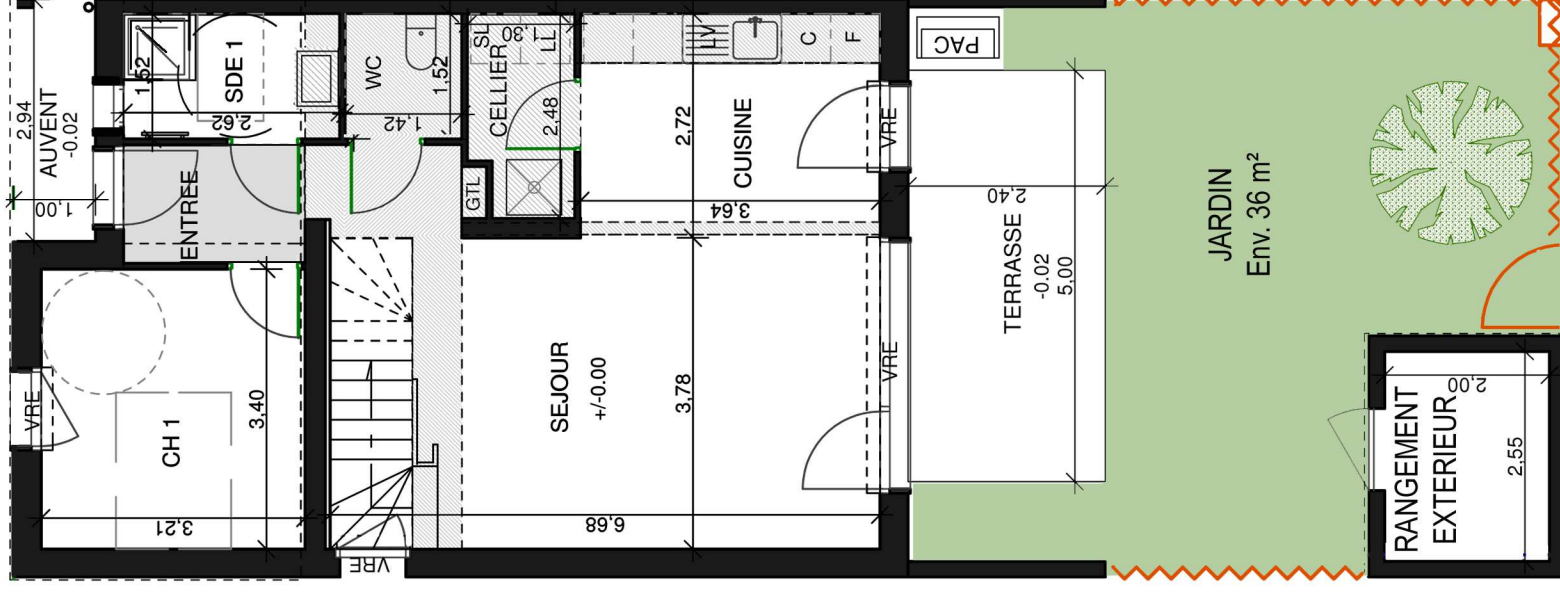


# Isba LAVAL

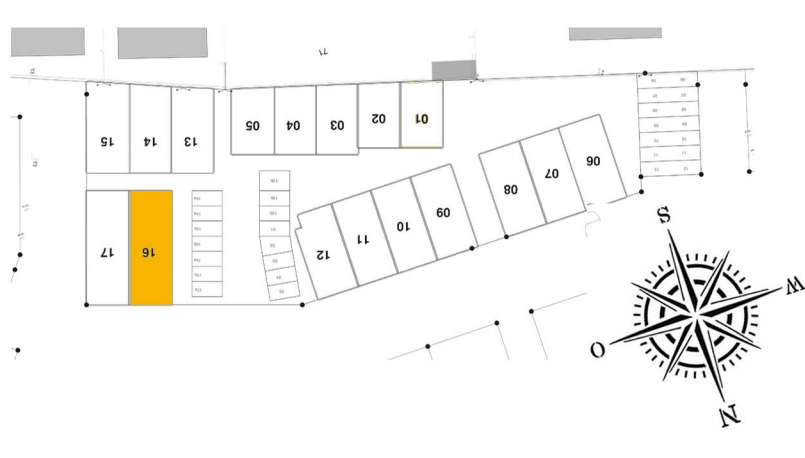
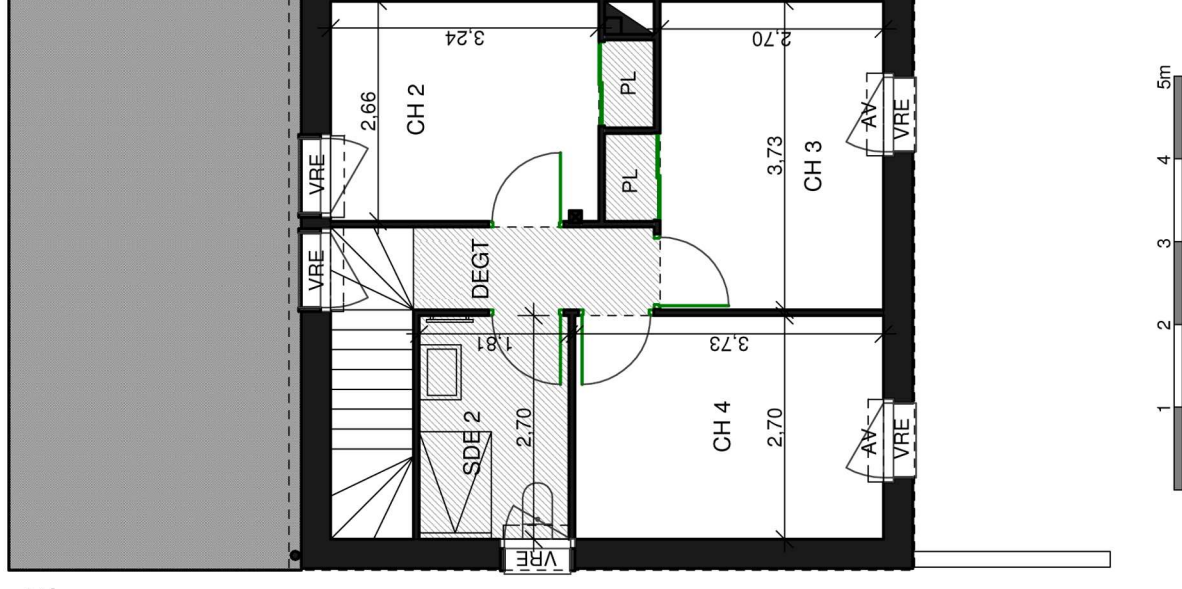
GROUPE  
**PROCVIS OUEST**  
IMMOBILIER

SCCV ISBA

PLAN RDC



PLAN ETAGE



| N° MAISON                      | TYPE  |
|--------------------------------|-------|
| 16                             | T5    |
| <b>Surface en m²</b>           |       |
| Entrée                         | 5,85  |
| Séjour - cuisine               | 35,75 |
| Cellier                        | 2,10  |
| WC                             | 2,15  |
| SDE 1                          | 4,10  |
| Chambre 1                      | 11,10 |
| Chambre 2                      | 9,35  |
| Chambre 3                      | 10,75 |
| Chambre 4                      | 10,05 |
| SDE 2                          | 4,90  |
| Dégagement                     | 2,90  |
| <b>Total surface habitable</b> |       |
|                                | 99,00 |
| Terrasse                       | 12,00 |
| Rangement extérieur            | 5,10  |
| <b>Total surface annexe</b>    |       |
|                                | 17,10 |
| <b>Date : 31/03/2020</b>       |       |
| <b>INDICE : B</b>              |       |

| LEGENDE |   |     | Unité de chauffage                           |
|---------|---|-----|--|
|         | Gaine                                   |     | Cloison Démontable                           |
|         | Tableau électrique                      |     | Sèche-serviette                              |
|         | Porte fenêtre<br>1 vantail fixe         |     | Soffite, retombee de<br>poutre, faux plafond |
|         | Fenêtre                                 |     | Volet roulant électrique                     |
|         | Porte Fenêtre Ouvrant<br>à la Française | VRE | Allège vitrée                                |
|         |   | AV  |  |

Le présent plan est établi sur la base du dossier Permis de Construire et pourra subir des adaptations dimensionnelles, techniques ou d'organisation afin de répondre aux contraintes induites par les études détaillées d'exécution.  
Les poutres, poteaux, soffites, canalisations et faux plafonds n'apparaissent pas systématiquement sur le présent plan.  
Les éléments de mobilier (Meubles et Plan de travail) ne sont placés qu'à titre indicatif.  
La surface des Placards est incluse dans celle de la pièce attenante.